

1947 - 2025.... over 78 years of history

SPERONI s.p.a., whose history of ongoing expansion started in 1947 at Castelnovo di Sotto, was created and initially managed by its founder, Mr GIUSEPPE SPERONI.

At a time when the economy was mainly agricultural, he sensed the importance of mechanical applications for servicing the agricultural world and, thanks to his skills as a businessman, he exploited at best the vast opportunities for growth during the post war period. Continuous investments in his staff and equipment resulted in the company's rapid entry into a widely expanding market, which crossed the Italian borders in the 70's.

Today facts & figures:

Its team with over 250 collaborators.

Its very modern factory that covers an area of approximately 60.000 square metres.

Its production capacity in excess of 8.000 items per day.

The presence of its brands in over 120 countries throughout the world.

Its annual overall turnover in excess of 85 million Euro.



**airmec**  
AIR COMPRESSOR

42024 Castelnovo di Sotto (Reggio Emilia) - Italy - Via S. Biagio, 59  
Tel. +39.0522.487011 - Fax (Italy) +39.0522.487019 - Fax (World) +39.0522.683070  
www.speroni.it • speroni@speroni.it

**airmec**  
AIR COMPRESSOR

cod. 7112101  
Reg. 01 - 0172025



GENERAL  
OVERVIEW

1947 - 2025.... oltre 78 anni di storia

SPERONI S.p.A., la cui storia di costante espansione è cominciata nel 1947 a Castelnovo di Sotto, fu creata e inizialmente diretta dal suo fondatore GIUSEPPE SPERONI.

In un'epoca in cui l'economia era prevalentemente rurale, egli intuì l'importanza delle applicazioni meccaniche al servizio del mondo agricolo, e mettendo a frutto le sue capacità imprenditoriali sfruttò appieno le grandi opportunità di crescita del dopoguerra.

I continui investimenti in personale ed attrezzature fecero rapidamente entrare l'azienda in un mercato in forte espansione, che a partire dagli anni '70 oltrepassava i confini nazionali.

Alle soglie del terzo millennio questi sono i nostri numeri:

un organico di oltre 250 collaboratori.





Un modernissimo stabilimento che si estende su circa 60.000 mq.





Una capacità produttiva di oltre 8.000 articoli al giorno.





Una presenza dei propri marchi in oltre 120 paesi nel mondo.





Un fatturato complessivo che supera gli 85 milioni di Euro all'anno.











Portatili Portable	Portatili Portable	Carrellati monocilindrici Wheel mounted single cylinder	Carrellati monocilindrici Wheel mounted single cylinder
<b>BRICO</b>	<b>PAC 2500</b>	<b>CH 10</b>	<b>CH 25-50</b>
			
lt. l/min. kW	lt. l/min. kW	lt. l/min. kW	lt. l/min. kW
2,5   115 ÷ 220   0,75 ÷ 1,5	8 + 8   220   1,5	10   115 ÷ 220   0,75 ÷ 1,5	25 ÷ 50   115 ÷ 220   0,75 ÷ 1,5





Compressore silenziato Silenced compressor	Gruppi su base Group on base plates	Gruppi compressore con telaio Compressors groups with frame	Testate
<b>SILENZIATO</b>	<b>MT</b>	<b>BP</b>	<b>TESTATE</b>
			
lt. l/min. kW	l/min. kW	l/min. kW	cm³ l/min. r.p.m.
100   235   1,5	145 ÷ 1454   0,75 ÷ 7,5	3,3   3 ÷ 7,5	82,5÷1454   115÷1454   1000÷2800





Motocompressore benzina Petrol engine air compressor	Motocompressore benzina Petrol engine air compressor	Motocompressore benzina Petrol engine air compressor	Motocompressori benzina Petrol engine air compressors
<b>MICRO</b>	<b>MINI</b>	<b>CRS 1040/260-1065/510</b>	<b>TEB 22/510-620-680</b>
			
lt. l/min. Hp	lt. l/min. Hp	lt. l/min. Hp	lt. l/min. Hp
2   260   4	4 + 4   260   4	10   260 ÷ 510   4 ÷ 6,5	11 + 11   510 ÷ 680   6,5 ÷ 7





Portati attacco tre punti trattore Attached three point tractor	Portati attacco tre punti trattore Attached three point tractor	Portati attacco tre punti trattore Attached three point tractor	Motocompressore benzina Petrol engine air compressor
<b>AGRITECH 1500-2000</b>	<b>AGRIMASTER 650-1000-1500</b>	<b>AGRIPLUS 1000-1500</b>	<b>MICRO</b>
			
lt. l/min. Hp	lt. l/min. Hp	lt. l/min. Hp	lt. l/min. Model
25+20÷25+50   1503÷2035   40 ÷ 50	272 ÷ 650   644÷1503   25 ÷ 40	500 ÷ 1000   1020 ÷ 1503   30 ÷ 40	2   260   GP 160





Portatili bicilindrici Two-cylinders portable	Monostadio a cinghia Single-stage belt driven	Monostadio a cinghia Single-stage belt driven	Monostadio a cinghia Single-stage belt driven
<b>CHB 25-50-100</b>	<b>TT 22 MT</b>	<b>CRM 23-24-50-51-52</b>	<b>CRM 101-102-103</b>
			
lt. l/min. kW	lt. l/min. kW	lt. l/min. kW	lt. l/min. kW
50 ÷ 100   230   1,5	11 + 11   230 ÷ 410   1,5 ÷ 2,2	25 ÷ 50   145 ÷ 321   0,75 ÷ 1,5	100   220 ÷ 385   1,5 ÷ 2,2





Monostadio a cinghia Single-stage belt driven	Monostadio a cinghia Single-stage belt driven	Monostadio a cinghia Single-stage belt driven	Monostadio a cinghia Single-stage belt driven
<b>CRM 100-2 PL</b>	<b>CRM 100-3 PL</b>	<b>CR 200-3 PL</b>	<b>CRT 300-4 PL</b>
			
lt. l/min. kW	lt. l/min. kW	lt. l/min. kW	lt. l/min. kW
100   235   1,5	100   320   2,2	200   320   2,2	270   420 / 480   3





Motocompressori benzina Petrol engine air compressors	Motocompressori benzina Petrol engine air compressors	Motocompressori benzina Petrol engine air compressors	Motocompressori benzina Petrol engine air compressors
<b>TTS 2265/550</b>	<b>TTS 3465/550</b>	<b>TTS 3490/650</b>	<b>TTS 34110/900</b>
			
lt. l/min. Hp	lt. l/min. Hp	lt. l/min. Hp	lt. l/min. Hp
11+11   550   6,5	17+17   550   6,5	17+17   650   9	17+17   900   11





Motocompressori benzina Petrol engine air compressors	Motocompressore benzina Petrol engine air compressor	Motocompressore benzina Petrol engine air compressor	Motocompressore benzina Petrol engine air compressor
<b>CRS</b>	<b>TEB 22/510</b>	<b>TEB 22/620</b>	<b>TEB 22/680</b>
			
lt. l/min. Model	lt. l/min. Model	lt. l/min. Model	lt. l/min. Model
10   260 ÷ 510   GP/GX 160	11 + 11   510   GX 160	11 + 11   620   GX 200	11 + 11   680   GX 200

Monostadio a cinghia Single-stage belt driven	Doppio stadio a cinghia Two-stage belt driven	Doppio stadio a cinghia Two-stage belt driven	Tandem Tandem
<b>CRM 152-203</b>	<b>CR 303-304-305-307</b>	<b>CR 505-507-510</b>	<b>TANDEM 500</b>
			
lt. l/min. kW	lt. l/min. kW	lt. l/min. kW	lt. l/min. (x2) kW
150 ÷ 200   321 ÷ 520   1,8 ÷ 3	270   385 ÷ 800   2,2 ÷ 5,5	500   727 ÷ 1454   4 ÷ 7,5	500   460 ÷ 727   3+3 ÷ 4+4





Doppio stadio a cinghia Two-stage belt driven	Doppio stadio a cinghia Two-stage belt driven	Tandem Tandem	Compressore monocilindrico Single cylinder compressor
<b>CRT 300-5,5 PL</b>	<b>CRT 500 PL</b>	<b>CFT 500 TANDEM PL</b>	<b>CHC 12/150</b>
			
lt. l/min. kW	lt. l/min. kW	lt. l/min. (x2) kW	lt. l/min. kW
270   582   4	500   582 ÷ 860   4 ÷ 5,5	500   582 ÷ 860   4 ÷ 5,5	12   150   1,1





Motocompressori diesel Diesel engine air compressors	Motocompressori diesel Diesel engine air compressors	Motocompressori diesel Diesel engine air compressors	Motocompressore benzina Petrol engine air compressor
<b>TTD 2260/620</b>	<b>TTD 3460/650</b>	<b>TTD 3496/900</b>	<b>KIT EASY 260</b>
			
lt. l/min. Hp	lt. l/min. Hp	lt. l/min. Hp	lt. l/min. Hp
11 + 11   620   6	17+17   650   6	17+17   900   9,6	10   260   4

Motocompressore benzina Petrol engine air compressor	Motocompressore benzina Petrol engine air compressor	Motocompressore benzina Petrol engine air compressor	Motocompressore benzina Petrol engine air compressor
<b>TEB 34/680</b>	<b>TTS 2265/550</b>	<b>TTS 34110/900</b>	<b>PUMA 10/900 B</b>
			
lt. l/min. Model	lt. l/min. Model	lt. l/min. Model	lt. l/min. Hp
17 + 17   680   GX 200	11 + 11   550   GX 200	17 + 17   900   GX 340	10   900   13

Tandem Tandem	Verticali monostadio a cinghia Single-stage belt driven vertical	Motocompressori benzina Petrol engine air compressors	Motocompressori diesel Diesel engine air compressors
<b>TANDEM 900-1000</b>	<b>CFV</b>	<b>CRS</b>	<b>CRD</b>
			
lt. l/min. (x2) kW	lt. l/min. kW	lt. l/min. Hp	lt. l/min. Hp
900÷1000   1074÷1454   5,5÷5,5+7,5+7,5	100 ÷ 270   321 ÷ 727   1,5 ÷ 4	50 ÷ 500   220 ÷ 900   4 ÷ 13	100 ÷ 500   520 ÷ 900   6 ÷ 9,6

Compressore carrellato monocilindrico Wheel mounted single cylinder compressor	Compressore silenziato monocilindrico Silenced single cylinder compressor	Compressore silenziato carrellato monocilindrico Wheel mounted silenced single cylinder compressor	Bistadio Two-stage
<b>CHC 25-50/200</b>	<b>CSO 8/95</b>	<b>CSO 25-50</b>	<b>TESTATE COMPRESSORI</b>
			
lt. l/min. kW	lt. l/min. hp	lt. l/min. hp	cm³ l/min. r.p.m.
25 ÷ 50   200   1,5	8   91   0,75	24 ÷ 50   123 ÷ 232   1 ÷ 2	306 ÷ 675   306 ÷ 675   1000

Motocompressore benzina Petrol engine air compressor	Motocompressore benzina Petrol engine air compressor	Portati attacco tre punti trattore Attached three point tractor	Portati attacco tre punti trattore Attached three point tractor
<b>KIT EASY 510</b>	<b>KIT PROFI 510</b>	<b>AGRITECH 540-650</b>	<b>AGRITECH 1000</b>
			
lt. l/min. Hp	lt. l/min. Hp	lt. l/min. Hp	lt. l/min. Hp
10   510   6,5	11 + 11   510   6,5	25   539 ÷ 644   20 ÷ 25	25   1020   30

Motocompressore benzina Petrol engine air compressor	Set generatore 12 volt	Testate	Accessori Accessories
<b>PUMA 10/900 D</b>	<b>SET LS 1000</b>	<b>TESTATE e PTO</b>	<b>ACCESSORI</b>
			
lt. l/min. Hp	kVA Hp	cm³ l/min. r.p.m.	
10   900   9,6	1,6   6,5	81÷1454   275÷2036   1400÷3400	